

La venta de coches acumula dos años de crecimientos consecutivos. El mercado crece un 23,3% en Agosto.

Los ocho primeros meses del año sobrepasan ya las 700.000 unidades.

Las matriculaciones de turismos mantienen el crecimiento de doble dígito y crecen en el mes de Agosto un 23,3% con un total de 55.918 unidades. Este mes de Agosto ha marcado el vigésimo cuarto mes de crecimiento continuado (dos años). Este mes de Agosto se ha convertido en el mejor mes de Agosto en volumen desde el año 2009 y ha registrado el mayor crecimiento para un mes de Agosto de los últimos 16 años. Con este volumen, el período Enero-Agosto acumula ya 714.062 unidades, con un crecimiento del 22,3%.

El PIB español continúa su ascenso y uno de los “culpables” de esa constante subida es el consumo, protagonizado en buena parte, por las ventas de turismos con una clara influencia del Plan PIVE. El canal de particulares no deja de crecer a doble dígito. También hay que resaltar el importante papel dinamizador que están jugando en el último medio año, las empresas, con crecimientos medios superiores al 30%. Este es un síntoma claro de la mejora económica y de una mayor facilidad de acceso a la financiación, elemento clave para el despegue definitivo del mercado de coches y superar el millón de unidades.

El conjunto de mejoras económicas, más renta disponible, un mayor acceso a la financiación, la fortaleza del PIVE y el esfuerzo promocional constante de marcas y concesionarios se antojan clave para continuar con la labor de frenar el envejecimiento del parque automovilístico español, que debe ser un objetivo a corto plazo, para situar a los vehículos que circulan por nuestras carreteras en una edad media más acorde con el desarrollo económico del país. Todavía estamos lejos de alcanzar ese objetivo, pero, sin duda, el crecimiento continuado del mercado marca el camino a seguir.

MATRICULACIONES POR CANALES

De nuevo, todos los canales vuelven a presentar resultados positivos. El canal de empresa crece a mayor ritmo que el de particulares, síntoma claro de una mayor actividad empresarial. Este canal aumenta un 38,4% en el mes con 17.073 unidades y acumula ya un crecimiento en los primeros ocho meses del año del 34,4%, con 184.560 unidades. El canal de particulares crece un 18,3%, impulsado por el Plan PIVE, con un total de 37.129 unidades. En el período Enero-Agosto, este canal acumula un alza del 21,6% con 372.406 unidades. Por último, el canal de rent a car, a pesar de no ser un mes propicio para las compras de este canal crece un 4,5% en el mes y un 12,1% en el acumulado, con 1.716 y 157.096 unidades, respectivamente.

DECLARACIONES

David Barrientos, Director de Comunicación de ANFAC afirmó que, **“Son ya dos años de crecimientos continuados en el mercado del automóvil. Agosto ha vuelto a registrar una cifra de impacto con un crecimiento de doble dígito superior al 23%. La venta de coches se está convirtiendo en el motor que impulsa el crecimiento del consumo que alimenta a su vez el alza del PIB español. Varios factores explican esta escalada: un clima de mayor confianza económica en España, una mejor visión sobre las perspectivas de futuro por parte de las empresas que están renovando sus flotas, la fortaleza constante del Plan PIVE, una mayor fluidez en la financiación (en un mercado donde más del 75% de las compras de coches se financian es importante) y el incesante esfuerzo promocional que realizan marcas y concesionarios. Es importante mantener todos estos aspectos en constante evolución positiva para atajar uno de los problemas más importantes que tiene nuestra sociedad hoy en día, y es el envejecimiento del parque automovilístico español. Todavía nos encontramos lejos de los objetivos deseables en cuanto a modernidad del parque, pero, sin duda, estos crecimientos continuos del mercado son el camino a seguir para frenar y rebajar la edad media de los vehículos que circulan por nuestras carreteras.”**

Según el presidente de GANVAM, Juan Antonio Sánchez Torres, que representa a 4.600 concesionarios/servicios oficiales y 3.000 compraventas, **“las ediciones sucesivas del Plan PIVE han sido el antídoto perfecto para un mercado que estaba herido grave con un pulso de ventas a la mitad de lo que realmente le correspondería. Si este año queremos cerrar el ejercicio superando esa cifra casi mística del millón de turismos, el Gobierno no puede permitirse que el plan termine después del verano sino que deberá dar continuidad inmediata a unos incentivos que están empujando las compras de aquellos particulares que comienzan a recuperar la confianza en la evolución de la economía y el empleo. Para las redes de distribución, los planes PIVE han permitido anotar desde el primer trimestre de 2013 números negros. En el arranque del año la rentabilidad de los vendedores se mantuvo en el 1% sobre la facturación total, casi un punto por encima que un año antes. No podemos obviar tampoco el papel que el canal de empresas y alquiladoras están teniendo también en la nueva realidad del mercado gracias a la recuperación del pulso inversor de las pymes, motor de nuestra economía, y a un año que con toda probabilidad marcará nuevo record de entrada de turistas”.**

Jaume Roura, presidente de la patronal de los concesionarios FACONAUTO, afirmó que **“Los datos de ventas de coches de agosto ponen de manifiesto la madurez que ha alcanzado nuestro mercado y que, pese a ser el mes estacionalmente más bajo del año, nos ha permitido mantener la actividad comercial en los puntos de venta, haciéndonos esperar un buen mes de septiembre y un buen cierre de ejercicio. De nuevo hay que destacar el peso que tienen las ventas que hacemos los concesionarios a particulares y familias, ya que son las que realmente están impulsando el mercado desde hace muchos meses. Más el 60% de los coches que se matriculan actualmente en nuestro país proceden de este canal, lo que pone de manifiesto, además, la aportación que la venta de automóviles está teniendo a la dinamización del consumo, y que ha vuelto a tener su reflejo en el buen comportamiento del PIB durante el último trimestre. El efecto del Plan PIVE, la mejora de la confianza de los compradores, un acceso a la financiación más fluido y el esfuerzo promocional de marcas y concesionarios explican el creciente peso que tiene el canal de particulares en el sector. Es importante que sean las adquisiciones hechas por las familias las que sigan protagonizando la automoción de nuestro país, porque esto nos asegura un mercado saneado y con capacidad para influir positivamente sobre la buena marcha del consumo nacional.”**

01/09/2015

Matriculaciones de Automóviles de turismo

Agosto 2015

	Agosto			Enero-Agosto		
	2015	2014	%15/14	2015	2014	%15/14
Automóviles de turismo	55.918	45.355	23,3	714.062	583.663	22,3

Top 10 Automóviles de turismo

Top Marcas				Top Modelos				
Agosto		Enero-Agosto		Agosto		Enero-Agosto		
1º	VOLKSWAGEN	4.814	VOLKSWAGEN	62.983	GOLF	1.825	C4	24.897
2º	OPEL	4.293	SEAT	56.918	ASTRA	1.656	LEON	23.398
3º	PEUGEOT	4.067	OPEL	55.099	SANDERO	1.643	IBIZA	23.232
4º	RENAULT	3.768	RENAULT	53.634	C4	1.547	MEGANE	21.822
5º	TOYOTA	3.300	PEUGEOT	50.350	QASHQAI	1.309	GOLF	20.984
6º	SEAT	3.050	FORD	44.866	MEGANE	1.306	POLO	18.145
7º	DACIA	2.984	CITROEN	41.376	IBIZA	1.288	SANDERO	16.986
8º	NISSAN	2.972	NISSAN	37.293	AURIS	1.227	CLIO	16.295
9º	KIA	2.945	TOYOTA	33.409	208	1.199	QASHQAI	15.789
10º	FORD	2.848	AUDI	31.788	POLO	1.158	CORSA	15.117



















Automóviles de turismo: Detalle por carburante (Cuota)

	Ene.	Feb.	Mar.	Abr.	May.	Jun.	Jul.	Ag.	Sep.	Oct.	Nov.	Dic.	Año
Gasolina	30,3	33,7	35,4	35,6	36,4	36,4	35,4	34,1	--	--	--	--	34,9
Diesel	67,5	64,8	63,2	62,8	62,3	62,2	62,4	63,2	--	--	--	--	63,4
Híbrido+Eléc	2,2	1,5	1,4	1,5	1,4	1,4	2,2	2,7	--	--	--	--	1,7

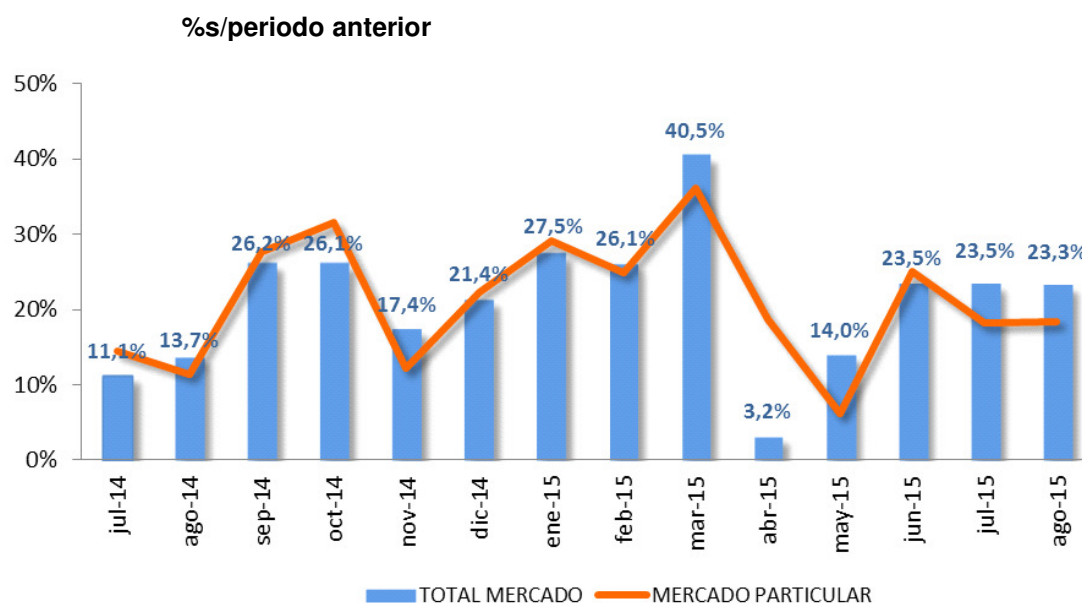
Automóviles de turismo: Detalle por segmentos

	Agosto			Enero-Agosto		
	Unidades	Cuota	%15/14	Unidades	Cuota	%15/14
Micro	2.891	5,2	34,6	45.485	6,4	41,1
Pequeño	15.199	27,2	14,7	206.908	29,0	15,1
Medio-Bajo	14.917	26,7	30,8	188.653	26,4	22,3
Medio-Alto	5.199	9,3	10,1	62.749	8,8	14,9
Deportivo	189	0,3	190,8	1.333	0,2	30,0
Ejecutivo	532	1,0	-12,6	7.213	1,0	-4,7
Lujo	78	0,1	39,3	1.229	0,2	12,9
Monovol. Pequeño	5.077	9,1	11,5	65.633	9,2	11,9
Monovol. Grande	480	0,9	6,9	7.057	1,0	2,3
TT Pequeño	5.378	9,6	51,9	60.131	8,4	72,3
TT Medio	5.313	9,5	30,3	59.923	8,4	27,8
TT Grande	231	0,4	86,3	2.569	0,4	69,1
TT Lujo	434	0,8	23,6	5.179	0,7	18,9

Automóviles de turismo: Comunidades autónomas

	Agosto			Enero-Agosto		
	Unidades	Cuota	%15/14	Unidades	Cuota	%15/14
 Andalucía	7.633	13,7	23,3	73.704	10,3	25,7
 Aragón	1.391	2,5	36,9	15.068	2,1	31,2
 Asturias	1.440	2,6	32,8	10.528	1,5	22,2
 Baleares	1.767	3,2	26,8	22.733	3,2	30,6
 Canarias	2.956	5,3	25,9	28.913	4,0	21,8
 Cantabria	737	1,3	31,4	6.362	0,9	23,0
 Castilla La Mancha	2.001	3,6	26,0	20.986	2,9	24,9
 Castilla Leon	2.231	4,0	18,0	21.679	3,0	19,0
 Cataluña	9.088	16,3	25,1	107.296	15,0	23,4
 Ceuta y Melilla	142	0,3	2,2	1.395	0,2	15,6
 Comunidad Valenciana	5.611	10,0	25,5	82.400	11,5	23,5
 Extremadura	871	1,6	28,1	8.005	1,1	20,2
 Galicia	2.819	5,0	16,1	25.643	3,6	14,3
 La Rioja	353	0,6	15,0	3.191	0,4	17,3
 Madrid	12.556	22,5	21,3	239.693	33,6	20,4
 Murcia	1.444	2,6	24,5	14.451	2,0	27,1
 Navarra	748	1,3	14,9	7.102	1,0	23,0
 País Vasco	2.130	3,8	16,4	24.913	3,5	20,6

Evolución mercado turismos año 2015



MATRICULACIÓN DE TURISMOS POR MARCA. AGOSTO 2015

MARCA	Agosto			Enero-Agosto		
	2015	2014	% Cto.	2015	2014	% Cto.
ALFA ROMEO	184	164	12,2	1.942	2.196	-11,6
ASTON MARTIN	1	1	0,0	8	8	0,0
AUDI	2.308	1.877	23,0	31.788	28.024	13,4
B. M. W.	1.864	1.629	14,4	24.566	20.883	17,6
BENTLEY	3	2	50,0	26	17	52,9
BUGATTI	0	0	--	0	1	-100,0
BYD	0	0	--	2	1	100,0
CADILLAC	0	0	--	1	1	0,0
CATERHAM	0	1	-100,0	0	1	-100,0
CHEVROLET	7	33	-78,8	30	2.691	-98,9
CITROEN	2.823	2.477	14,0	41.376	37.659	9,9
COMARTH	0	0	--	0	1	-100,0
DACIA	2.984	2.834	5,3	30.579	24.740	23,6
DAIHATSU	0	0	--	0	1	-100,0
DFSK	0	1	-100,0	0	3	-100,0
DODGE	0	0	--	0	1	-100,0
DS	224	0	--	1.228	0	--
FERRARI	3	3	0,0	39	32	21,9
FIAT	1.715	1.589	7,9	28.231	22.132	27,6
FORD	2.848	3.007	-5,3	44.866	39.615	13,3
HONDA	478	407	17,4	4.941	5.125	-3,6
HURTAN	0	0	--	1	0	--
HYUNDAI	2.564	2.188	17,2	27.590	23.677	16,5
INFINITI	20	15	33,3	381	277	37,5
JAGUAR	142	49	189,8	890	618	44,0
JEEP	292	74	294,6	3.515	868	305,0
KIA	2.945	2.191	34,4	31.235	20.158	55,0
LADA	0	2	-100,0	4	19	-78,9
LAMBORGHINI	0	0	--	9	5	80,0
LANCIA	178	60	196,7	1.020	1.741	-41,4
LAND ROVER	375	428	-12,4	6.334	5.515	14,9
LANDWIND	0	0	--	1	0	--
LEXUS	370	170	117,6	2.965	1.741	70,3
LOTUS	0	0	--	2	1	100,0
MAHINDRA	7	2	250,0	58	27	114,8
MASERATI	7	12	-41,7	138	99	39,4
MAZDA	1.106	730	51,5	9.189	6.102	50,6
MERCEDES	2.523	1.932	30,6	25.401	19.821	28,2
MINI	384	313	22,7	6.375	5.472	16,5
MITSUBISHI	530	415	27,7	5.942	3.012	97,3
MORGAN	0	1	-100,0	0	3	-100,0
NISSAN	2.972	1.861	59,7	37.293	24.633	51,4
OPEL	4.293	3.607	19,0	55.099	47.588	15,8
PEUGEOT	4.067	3.107	30,9	50.350	42.478	18,5
PGO AUTOMOVIL	0	0	--	1	0	--



MATRICULACIÓN DE TURISMOS POR MARCA. AGOSTO 2015

MARCA	Agosto			Enero-Agosto		
	2015	2014	% Cto.	2015	2014	% Cto.
PORSCHE	136	93	46,2	1.501	1.093	37,3
RENAULT	3.768	2.856	31,9	53.634	41.362	29,7
ROLLS ROYCE	0	1	-100,0	1	3	-66,7
SEAT	3.050	2.874	6,1	56.918	48.514	17,3
SKODA	1.432	1.054	35,9	16.804	12.959	29,7
SMART	214	83	157,8	3.225	1.854	73,9
SSANGYONG	191	201	-5,0	2.147	1.649	30,2
SUBARU	119	58	105,2	1.100	832	32,2
SUZUKI	245	155	58,1	2.094	1.781	17,6
TATA	0	12	-100,0	40	195	-79,5
TESLA	0	1	-100,0	8	14	-42,9
TOYOTA	3.300	2.380	38,7	33.409	26.497	26,1
VOLKSWAGEN	4.814	4.109	17,2	62.983	55.001	14,5
VOLVO	432	296	45,9	6.782	4.922	37,8
TOTAL	55.918	45.355	23,3	714.062	583.663	22,3

MATRICULACIÓN DE TURISMOS POR MARCA Y MODELO. AGOSTO 2015

MARCA	MODELO	Agosto		Enero-Agosto	
		Unidades	% Cto.	Unidades	% Cto.
ALFA ROMEO	4C	1	--	5	-68,8
ALFA ROMEO	GIULIETTA	162	23,7	1.729	-7,6
ALFA ROMEO	MITO	21	-36,4	208	-32,5
Total ALFA ROMEO		184	12,2	1.942	-11,6
ASTON MARTIN	DB9	0	--	1	0,0
ASTON MARTIN	RAPIDE	1	0,0	1	-50,0
ASTON MARTIN	VANTAGE	0	--	6	--
Total ASTON MARTIN		1	0,0	8	0,0
AUDI	A1	373	41,3	5.711	-3,7
AUDI	A3	525	18,5	8.554	11,6
AUDI	A4	457	10,1	5.639	17,8
AUDI	A5	107	9,2	1.371	5,4
AUDI	A6	124	-30,3	1.903	13,3
AUDI	A7	19	375,0	346	69,6
AUDI	A8	5	-37,5	162	5,9
AUDI	Q3	317	49,5	4.520	31,4
AUDI	Q5	288	26,3	3.051	22,4
AUDI	Q7	80	300,0	287	1,4
AUDI	R8	0	-100,0	3	-57,1
AUDI	RS Q3	1	0,0	9	-40,0
AUDI	RS4	0	-100,0	14	7,7
AUDI	RS5	0	--	2	-50,0
AUDI	RS6	2	0,0	12	-52,0
AUDI	RS7	0	--	3	50,0
AUDI	TT COUPE	10	--	195	596,4
AUDI	TT ROADSTER	0	--	6	500,0
Total AUDI		2.308	23,0	31.788	13,4
B.M.W.	i3	10	-23,1	122	3,4
B.M.W.	i8	3	200,0	28	600,0
B.M.W.	SERIE 1	371	0,3	5.191	-4,9
B.M.W.	SERIE 2	399	478,3	3.412	956,3
B.M.W.	SERIE 3	307	-21,5	5.057	-3,2
B.M.W.	SERIE 4	182	2,8	2.145	91,3
B.M.W.	SERIE 5	118	-18,6	1.650	-12,9
B.M.W.	SERIE 6	9	-25,0	153	-10,5
B.M.W.	SERIE 7	0	-100,0	74	-42,6
B.M.W.	X1	123	-42,3	2.081	-32,5
B.M.W.	X3	90	-6,3	1.638	-11,0
B.M.W.	X4	114	147,8	1.182	457,5
B.M.W.	X5	65	0,0	1.094	17,5
B.M.W.	X6	65	209,5	646	147,5
B.M.W.	Z4	8	60,0	93	-18,4
Total B.M.W.		1.864	14,4	24.566	17,6
BENTLEY	CONTINENTAL	3	50,0	21	50,0
BENTLEY	FLYING SPUR	0	--	5	66,7
Total BENTLEY		3	50,0	26	52,9

MATRICULACIÓN DE TURISMOS POR MARCA Y MODELO. AGOSTO 2015

MARCA	MODELO	Agosto		Enero-Agosto	
		Unidades	% Cto.	Unidades	% Cto.
BYD	E6	0	--	2	100,0
Total BYD		0	--	2	100,0
CADILLAC	ESCALADE	0	--	1	--
Total CADILLAC		0	--	1	0,0
CHEVROLET	AVEO	0	-100,0	6	-98,5
CHEVROLET	CAPTIVA	0	-100,0	2	-99,4
CHEVROLET	CORVETTE	0	--	1	-75,0
CHEVROLET	CRUZE	7	-66,7	14	-98,6
CHEVROLET	TRAX	0	-100,0	7	-98,9
Total CHEVROLET		7	-78,8	30	-98,9
CITROEN	C1	45	-15,1	631	57,8
CITROEN	C3	865	31,9	8.971	-11,1
CITROEN	C4	1.547	21,0	24.897	30,0
CITROEN	C4 AIRCROSS	141	18,5	1.765	64,3
CITROEN	C5	32	-44,8	720	-44,5
CITROEN	C8	1	-80,0	5	-97,6
CITROEN	C-ELYSEE	189	142,3	2.293	6,4
CITROEN	C-ZERO	3	--	4	300,0
CITROEN	DS3	0	-100,0	588	-47,3
CITROEN	DS4	0	-100,0	870	-40,6
CITROEN	DS5	0	-100,0	632	-10,2
Total CITROEN		2.823	14,0	41.376	9,9
DACIA	DUSTER	720	-2,2	7.475	16,2
DACIA	LODGY	263	80,1	2.696	58,0
DACIA	LOGAN	358	21,8	3.422	57,6
DACIA	SANDERO	1.643	-0,9	16.986	17,7
Total DACIA		2.984	5,3	30.579	23,6
DS	DS3	61	--	314	--
DS	DS4	89	--	477	--
DS	DS5	74	--	437	--
Total DS		224	--	1.228	--
FERRARI	458	0	-100,0	13	-31,6
FERRARI	488 GTB	0	--	1	--
FERRARI	CALIFORNIA	2	--	17	240,0
FERRARI	F12	1	-50,0	7	40,0
FERRARI	FF	0	--	1	0,0
Total FERRARI		3	0,0	39	21,9
FIAT	500	580	28,0	9.070	30,2
FIAT	500L	472	-18,6	7.123	10,8
FIAT	500X	190	--	1.908	--
FIAT	BRAVO	4	-93,9	152	-59,9
FIAT	FREEMONT	42	-2,3	608	28,8
FIAT	PANDA	298	16,9	7.534	32,3
FIAT	PUNTO	129	-31,7	1.836	-13,8
Total FIAT		1.715	7,9	28.231	27,6

MATRICULACIÓN DE TURISMOS POR MARCA Y MODELO. AGOSTO 2015

MARCA	MODELO	Agosto		Enero-Agosto	
		Unidades	% Cto.	Unidades	% Cto.
FORD	B-MAX	58	-50,8	660	-28,3
FORD	CMAX	378	-29,1	6.068	-19,2
FORD	ECOSPORT	110	66,7	1.672	286,1
FORD	FIESTA	608	1,5	10.742	8,7
FORD	FOCUS	845	2,5	13.162	17,7
FORD	GALAXY	16	433,3	31	-89,2
FORD	KA	215	-46,5	4.280	41,3
FORD	KUGA	384	64,1	3.881	10,3
FORD	MONDEO	122	11,9	2.867	117,0
FORD	MUSTANG	27	--	70	1066,7
FORD	S-MAX	85	-28,6	1.433	-5,7
Total FORD		2.848	-5,3	44.866	13,3
HONDA	ACCORD	0	-100,0	71	-39,3
HONDA	CIVIC	231	57,1	1.756	1,8
HONDA	CRV	240	-3,6	3.066	-2,8
HONDA	JAZZ II	7	-22,2	48	-62,5
Total HONDA		478	17,4	4.941	-3,6
HURTAN	ALBAYCIN	0	--	1	--
Total HURTAN		0	--	1	--
HYUNDAI	ELANTRA	26	-21,2	328	8,6
HYUNDAI	GENESIS	0	--	20	122,2
HYUNDAI	I10	174	3,0	2.666	-5,2
HYUNDAI	I20	396	47,2	4.941	39,6
HYUNDAI	I30	605	10,4	6.646	6,6
HYUNDAI	I40	121	-12,3	1.559	14,9
HYUNDAI	i800	4	--	23	2200,0
HYUNDAI	IX20	108	-29,4	1.693	-3,6
HYUNDAI	IX35	496	-38,6	8.101	16,0
HYUNDAI	SANTA FE	36	-48,6	665	1,2
HYUNDAI	TUCSON	598	--	918	--
HYUNDAI	VELOSTER	0	--	30	11,1
Total HYUNDAI		2.564	17,2	27.590	16,5
INFINITI	Q30	0	--	13	--
INFINITI	Q50	10	25,0	231	32,8
INFINITI	Q60	0	--	7	-30,0
INFINITI	Q70	2	--	24	500,0
INFINITI	QX50	2	0,0	29	45,0
INFINITI	QX70	6	20,0	77	11,6
Total INFINITI		20	33,3	381	37,5
JAGUAR	F-TYPE	1	-83,3	52	15,6
JAGUAR	XE	104	--	428	--
JAGUAR	XF	34	-20,9	372	-31,9
JAGUAR	XJ	3	--	38	72,7
Total JAGUAR		142	189,8	890	44,0

MATRICULACIÓN DE TURISMOS POR MARCA Y MODELO. AGOSTO 2015

MARCA	MODELO	Agosto		Enero-Agosto	
		Unidades	% Cto.	Unidades	% Cto.
JEEP	CHEROKEE	66	153,8	561	116,6
JEEP	GRAND CHEROKEE	22	-12,0	309	4,4
JEEP	RENEGADE	171	--	2.155	--
JEEP	WRANGLER	33	43,5	490	82,8
Total JEEP		292	294,6	3.515	305,0
KIA	CARENS	470	53,1	4.685	47,9
KIA	CEED	616	27,8	6.628	31,1
KIA	OPTIMA	6	--	53	43,2
KIA	PICANTO	250	142,7	2.487	250,8
KIA	RIO II	517	8,2	5.343	65,0
KIA	SORENTO	77	381,3	523	248,7
KIA	SOUL	67	76,3	552	835,6
KIA	SPORTAGE	832	14,6	10.244	38,5
KIA	VENGA	110	168,3	720	108,7
Total KIA		2.945	34,4	31.235	55,0
LADA	NIVA	0	-100,0	2	-85,7
LADA	PRIORA	0	--	2	-60,0
Total LADA		0	-100,0	4	-78,9
LAMBORGHINI	AVENTADOR	0	--	3	50,0
LAMBORGHINI	HURACAN	0	--	6	500,0
Total LAMBORGHINI		0	--	9	80,0
LANCIA	DELTA	5	-37,5	72	-41,9
LANCIA	THEMA	0	-100,0	1	-95,0
LANCIA	VOYAGER	13	-50,0	244	-0,8
LANCIA	Y	160	566,7	703	-48,0
Total LANCIA		178	196,7	1.020	-41,4
LAND ROVER	DEFENDER	23	-45,2	213	-41,5
LAND ROVER	DISCOVERY	69	527,3	1.039	480,4
LAND ROVER	EVOQUE	208	-28,3	4.013	8,2
LAND ROVER	FREELANDER	0	-100,0	18	-94,8
LAND ROVER	RANGE ROVER	75	4,2	1.051	14,6
Total LAND ROVER		375	-12,4	6.334	14,9
LANDWIND	CV9	0	--	1	--
Total LANDWIND		0	--	1	--
LEXUS	CT	97	12,8	914	20,9
LEXUS	ES	0	--	1	--
LEXUS	GS	9	-40,0	142	6,8
LEXUS	IS	39	-23,5	633	2,3
LEXUS	LS	0	--	5	-58,3
LEXUS	NX	213	--	1.088	--
LEXUS	RC	1	--	11	--
LEXUS	RX	11	-38,9	171	-22,6
Total LEXUS		370	117,6	2.965	70,3
LOTUS	ELISE	0	--	2	100,0
Total LOTUS		0	--	2	100,0
MAHINDRA	XUV 500	7	250,0	58	114,8
Total MAHINDRA		7	250,0	58	114,8

MATRICULACIÓN DE TURISMOS POR MARCA Y MODELO. AGOSTO 2015

MARCA	MODELO	Agosto		Enero-Agosto	
		Unidades	% Cto.	Unidades	% Cto.
MASERATI	GHIBLI	6	-50,0	109	51,4
MASERATI	GRAN CABRIO	0	--	4	0,0
MASERATI	GRAN TURISMO	1	--	7	-22,2
MASERATI	QUATTROPORTE	0	--	18	28,6
Total MASERATI		7	-41,7	138	39,4
MAZDA	CX-3	156	--	473	--
MAZDA	CX-5	420	36,8	4.296	38,8
MAZDA	CX-9	7	--	76	--
MAZDA	MAZDA2	103	202,9	659	159,4
MAZDA	MAZDA3	243	-9,7	2.162	39,7
MAZDA	MAZDA5	8	-61,9	211	-9,1
MAZDA	MAZDA6	111	15,6	1.221	33,3
MAZDA	MX-5	58	1833,3	91	65,5
Total MAZDA		1.106	51,5	9.189	50,6
MERCEDES	AMG GT	3	--	22	--
MERCEDES	CLASE A	589	33,0	5.501	19,2
MERCEDES	CLASE B	202	2,5	2.959	-3,1
MERCEDES	CLASE C	515	26,8	5.134	33,8
MERCEDES	CLASE CLA	365	54,7	3.136	44,3
MERCEDES	CLASE CLS	16	700,0	184	31,4
MERCEDES	CLASE E	118	14,6	1.199	-18,7
MERCEDES	CLASE G	1	-50,0	15	87,5
MERCEDES	CLASE GL	6	-14,3	57	-14,9
MERCEDES	CLASE GLA	558	43,1	4.672	111,1
MERCEDES	CLASE GLE	19	--	34	--
MERCEDES	CLASE GLK	10	-64,3	350	-24,1
MERCEDES	CLASE ML	24	-40,0	516	-5,1
MERCEDES	CLASE R	0	--	2	-75,0
MERCEDES	CLASE S	29	45,0	287	10,4
MERCEDES	CLASE SL	0	-100,0	9	-55,0
MERCEDES	CLASE SLK	5	66,7	65	-18,8
MERCEDES	CLASE V	63	28,6	1.248	395,2
MERCEDES	VIANO	0	-100,0	11	-98,2
Total MERCEDES		2.523	30,6	25.401	28,2
MINI	MINI	384	22,7	6.375	16,5
Total MINI		384	22,7	6.375	16,5
MITSUBISHI	ASX	362	18,3	4.226	83,2
MITSUBISHI	i-MIEV	0	--	1	--
MITSUBISHI	LANCER	0	--	1	--
MITSUBISHI	MONTERO	62	51,2	420	39,5
MITSUBISHI	OUTLANDER	55	31,0	587	56,1
MITSUBISHI	SPACE STAR	51	96,2	707	2425,0
Total MITSUBISHI		530	27,7	5.942	97,3

MATRICULACIÓN DE TURISMOS POR MARCA Y MODELO. AGOSTO 2015

MARCA	MODELO	Agosto		Enero-Agosto	
		Unidades	% Cto.	Unidades	% Cto.
NISSAN	GTR	0	--	6	-14,3
NISSAN	JUKE	546	22,1	7.725	16,9
NISSAN	LEAF	11	-45,0	232	22,8
NISSAN	MICRA	330	101,2	3.765	46,6
NISSAN	MURANO	2	-33,3	26	-52,7
NISSAN	NOTE	217	-14,6	2.724	-23,5
NISSAN	PATHFINDER	3	-75,0	84	-63,9
NISSAN	PULSAR	209	--	4.484	10836,6
NISSAN	QASHQAI	1.309	40,9	15.789	41,4
NISSAN	X-TRAIL	340	962,5	2.433	1116,5
NISSAN	Z370	5	--	25	2400,0
Total NISSAN		2.972	59,7	37.293	51,4
OPEL	ADAM	130	56,6	1.966	126,8
OPEL	ANTARA	5	-73,7	74	-62,6
OPEL	ASTRA	1.656	53,6	13.873	26,0
OPEL	CASCADA	1	-66,7	180	-17,1
OPEL	CORSA	727	-36,5	15.117	-16,4
OPEL	INSIGNIA	511	10,4	5.686	7,5
OPEL	KARL	47	--	177	--
OPEL	MERIVA	92	-12,4	3.199	19,7
OPEL	MOKKA	717	135,1	9.145	164,4
OPEL	ZAFIRA	407	0,0	5.682	-1,7
Total OPEL		4.293	19,0	55.099	15,8
PEUGEOT	107	1	-95,2	2	-99,0
PEUGEOT	108	67	6600,0	696	34700,0
PEUGEOT	2008	681	44,9	9.751	85,3
PEUGEOT	206	0	-100,0	1	-50,0
PEUGEOT	207	0	-100,0	15	-99,5
PEUGEOT	208	1.199	56,5	13.466	20,7
PEUGEOT	3008	533	-14,7	6.025	-6,3
PEUGEOT	308	990	61,2	13.078	32,5
PEUGEOT	4008	8	33,3	67	131,0
PEUGEOT	5008	372	13,8	4.208	10,5
PEUGEOT	508	212	-16,5	2.975	9,5
PEUGEOT	807	0	-100,0	3	-98,5
PEUGEOT	RCZ	4	0,0	63	23,5
Total PEUGEOT		4.067	30,9	50.350	18,5
PGO AUTOMOVIL	CEVENNES	0	--	1	--
Total PGO AUTOMOVIL		0	--	1	--
PORSCHE	911	14	180,0	141	10,2
PORSCHE	918	0	--	3	--
PORSCHE	BOXSTER	1	-75,0	32	-37,3
PORSCHE	CAYENNE	39	69,6	508	36,2
PORSCHE	CAYMAN	3	50,0	42	68,0
PORSCHE	MACAN	59	13,5	657	72,0
PORSCHE	PANAMERA	20	185,7	118	-11,9
Total PORSCHE		136	46,2	1.501	37,3

MATRICULACIÓN DE TURISMOS POR MARCA Y MODELO. AGOSTO 2015

MARCA	MODELO	Agosto		Enero-Agosto	
		Unidades	% Cto.	Unidades	% Cto.
RENAULT	CAPTUR	901	42,6	10.946	49,8
RENAULT	CLIO	965	-1,4	16.295	22,4
RENAULT	ESPACE	87	--	492	1161,5
RENAULT	FLUENCE	8	-68,0	424	-18,1
RENAULT	GRAND ESPACE	0	-100,0	2	-96,7
RENAULT	KADJAR	319	--	1.715	--
RENAULT	KOLEOS	0	-100,0	202	-25,2
RENAULT	LAGUNA	47	-53,9	985	-10,5
RENAULT	LATITUDE	0	-100,0	5	-91,4
RENAULT	MEGANE	1.306	28,0	21.822	19,2
RENAULT	TWINGO	96	128,6	630	120,3
RENAULT	ZOE	39	333,3	116	23,4
Total RENAULT		3.768	31,9	53.634	29,7
ROLLS ROYCE	WRAITH	0	-100,0	1	0,0
Total ROLLS ROYCE		0	-100,0	1	-66,7
SEAT	ALHAMBRA	91	37,9	1.583	14,9
SEAT	ALTEA	490	60,1	4.972	21,2
SEAT	IBIZA	1.288	0,4	23.232	13,6
SEAT	LEON	930	-6,4	23.398	19,6
SEAT	MII	110	89,7	1.543	79,0
SEAT	TOLEDO	141	-15,6	2.190	6,0
Total SEAT		3.050	6,1	56.918	17,3
SKODA	CITIGO	15	-53,1	667	173,4
SKODA	FABIA	548	79,7	6.097	57,2
SKODA	OCTAVIA	341	44,5	3.914	30,4
SKODA	RAPID	61	-33,0	572	-51,2
SKODA	ROOMSTER	7	-86,0	105	-47,5
SKODA	SPACEBACK	204	106,1	2.767	22,0
SKODA	SUPERB	56	-44,6	686	-1,6
SKODA	YETI	200	42,9	1.996	33,2
Total SKODA		1.432	35,9	16.804	29,7
SMART	FORFOUR	90	--	1.869	--
SMART	SMART	124	49,4	1.356	-26,9
Total SMART		214	157,8	3.225	73,9
SSANGYONG	KJ	55	-58,6	1.143	50,8
SSANGYONG	REXTON	29	-6,5	286	-0,7
SSANGYONG	RODIUS	48	29,7	546	-9,5
SSANGYONG	TIVOLI	59	--	172	--
Total SSANGYONG		191	-5,0	2.147	30,2
SUBARU	BRZ	1	0,0	3	-57,1
SUBARU	FORESTER	40	37,9	396	29,0
SUBARU	IMPREZA	47	135,0	446	18,3
SUBARU	LEGACY	31	287,5	255	80,9
Total SUBARU		119	105,2	1.100	32,2

MATRICULACIÓN DE TURISMOS POR MARCA Y MODELO. AGOSTO 2015

MARCA	MODELO	Agosto		Enero-Agosto	
		Unidades	% Cto.	Unidades	% Cto.
SUZUKI	ALTO	0	-100,0	1	-99,2
SUZUKI	CELERIO	19	--	265	--
SUZUKI	JIMNY	46	17,9	392	13,3
SUZUKI	SPLASH	0	--	1	-66,7
SUZUKI	SWIFT	25	-10,7	295	-2,6
SUZUKI	SX4	36	-49,3	390	-43,5
SUZUKI	VITARA	119	--	750	--
Total SUZUKI		245	58,1	2.094	17,6
TATA	ARIA	0	-100,0	5	-83,3
TATA	VISTA	0	-100,0	35	-78,8
Total TATA		0	-100,0	40	-79,5
TESLA	MODEL S	0	-100,0	8	-42,9
Total TESLA		0	-100,0	8	-42,9
TOYOTA	4 RUNNER	0	--	1	--
TOYOTA	AURIS	1.227	19,8	11.650	27,0
TOYOTA	AVENSIS	133	9,0	1.120	-16,1
TOYOTA	AYGO	216	2300,0	2.636	36,6
TOYOTA	GT86	3	-66,7	38	-41,5
TOYOTA	LAND CRUISER	74	124,2	702	39,6
TOYOTA	PRIUS	69	-17,9	892	-9,2
TOYOTA	RAV 4	323	20,5	3.894	31,8
TOYOTA	VERSO	433	16,7	3.943	9,3
TOYOTA	YARIS	822	79,5	8.533	46,1
Total TOYOTA		3.300	38,7	33.409	26,1
VOLKSWAGEN	BEETLE	66	-29,0	693	-6,2
VOLKSWAGEN	EOS	0	-100,0	31	-52,3
VOLKSWAGEN	GOLF	1.825	57,9	20.984	30,5
VOLKSWAGEN	JETTA	32	-15,8	336	10,5
VOLKSWAGEN	PASSAT	657	6,0	6.981	17,9
VOLKSWAGEN	POLO	1.158	1,9	18.145	5,1
VOLKSWAGEN	SCIROCCO II	88	158,8	729	34,8
VOLKSWAGEN	SHARAN	23	-70,5	745	-1,8
VOLKSWAGEN	TIGUAN	791	26,0	9.695	19,2
VOLKSWAGEN	TOUAREG	31	-27,9	389	2,4
VOLKSWAGEN	TOURAN	116	-48,0	3.626	-14,0
VOLKSWAGEN	UP!	27	-53,4	628	4,7
VOLKSWAGEN	XL1	0	--	1	--
Total VOLKSWAGEN		4.814	17,2	62.983	14,5
VOLVO	C70	0	--	1	-92,9
VOLVO	S60	32	300,0	368	25,2
VOLVO	S80	3	-25,0	59	15,7
VOLVO	V40	204	30,8	2.849	18,0
VOLVO	V60	26	-18,8	287	-15,8
VOLVO	V70	14	40,0	225	32,4
VOLVO	XC60	142	173,1	2.671	93,8
VOLVO	XC90	11	-67,6	322	26,8
Total VOLVO		432	45,9	6.782	37,8
Total		55.918	23,3	714.062	22,3